

Modèle

Ford Kuga depuis 2008

REMISE A ZERO

Fermer les portières du véhicule.

Mettre le contact en position (2).

Appuyer en même temps sur les pédales de frein et d'accélérateur pendant environ (15) secondes.

Le témoin clignote.

La remise à zéro est effective.

Relâcher les pédales.

Couper le contact d'allumage.

Mettre le contact en position (2).

Vérifier:

- La réinitialisation est terminée lorsque le voyant s'éteint.

Couper le contact d'allumage.

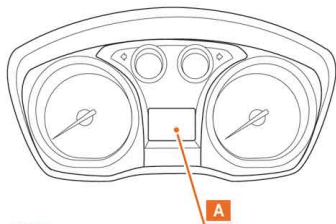
Attendre (2) minutes.

Démarrer le moteur.

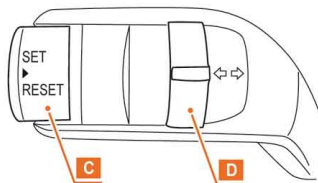
TPMS

TEMOIN D'ALERTE

K220

**TPMS**

20025 20102

TPMS (suite)

20103

Mettre le contact d'allumage.

Sélectionner l'information:

- Avec la molette sur la manette clignotant/feux de route (D) jusqu'à ce que le message (SET T-PRESS) apparaisse.

Appuyer et maintenir enfoncé le bouton (C) au bout de la manette clignotant/feux de route:

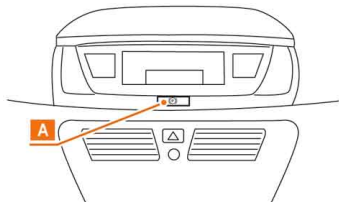
- Pendant (3) secondes.
- Jusqu'à ce que le message (TYRE-PRESSURE SET) apparaisse.

La fin du réarmement est indiquée par un bip sonore.

- Couper le contact d'allumage.

Modèle

Citroën C4 Picasso depuis 2006

**FREIN DE STATIONNEMENT
ELECTRIQUE**

20049

Pour:

- Déverrouiller.

Le véhicule doit se trouver sur une surface parfaitement plane et être bloqué de façon à ne pas pouvoir partir:

Respecter la procédure.

(1) mettre le contact d'allumage.

- Et appuyer sur la pédale de frein.

(2) et simultanément:

(3) tirer sur la poignée (A).

(4) relâcher (A).

Couper le contact d'allumage.