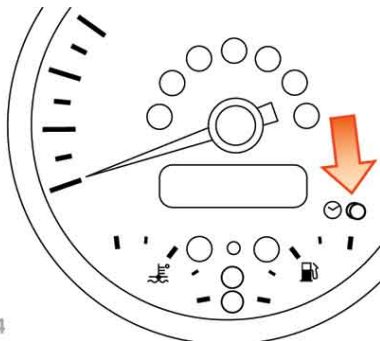


Model

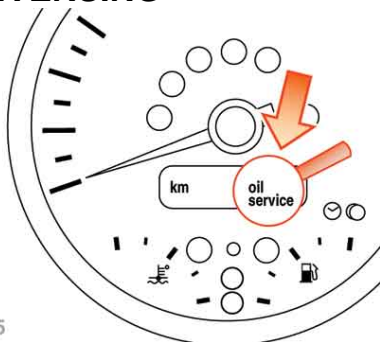
Mini Cooper S (R53) sinds 2002

## RESETTEN



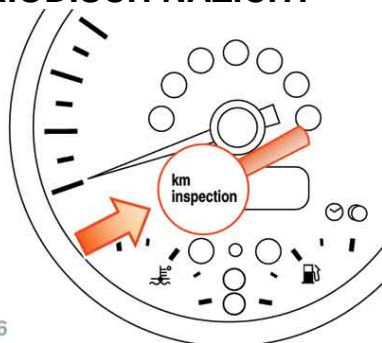
20034

## VERVERSING



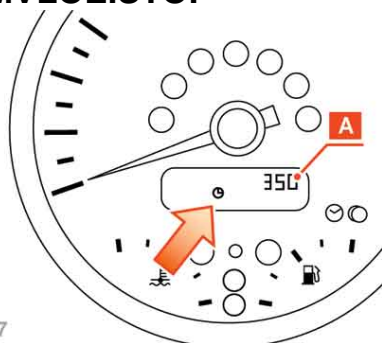
20035

## PERIODISCH NAZICHT



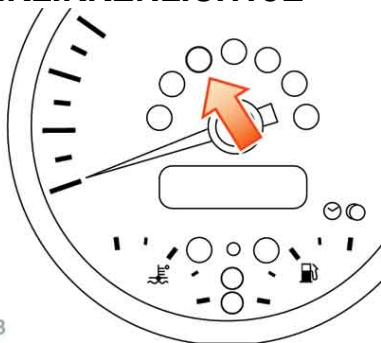
20036

## REMVLOEISTOF



20037

# VERKLIKKERLICHTJE



20038

## **RESETTEN**

Het onstekingscontact verbreken.

De knop indrukken en ingedrukt houden het op nul zetten van de dagteller en gelijktijdig het contact in positie (1) zetten.

Na (5) seconde verschijnt er op het display SIA (verversing of controle).

De knop loslaten het op nul zetten van de dagteller.

De knop indrukken en ingedrukt houden het op nul zetten van de dagteller gedurende (5) seconden.

Het display knippert en duidt de tekst 'RST' aan.

De knop loslaten het op nul zetten van de dagteller.

## **VERVERSING**

De knop indrukken en ingedrukt houden het op nul zetten van de dagteller gedurende (5) seconden.

Het display knippert en duidt de tekst 'RST' aan.

Na (5) geknipper, gaat het display over naar periodieke controle.

Als we terug op de resetknop drukken terwijl hij knippert, zal de onderhoudseis op nul worden gezet en het display zal de nieuwe status aangeven gedurende (5) seconden alvorens over te gaan naar de aanwijzing voor de periodische controle.

De gegevens olieerversing/controle worden bijgewerkt.

## **PERIODISCH NAZICHT**

De knop indrukken en ingedrukt houden het op nul zetten van de dagteller gedurende (5) seconden.

De tekst 'RST' zal knipperen maar deze keer is het symbool van de sleutel weergegeven.

Terug drukken op de knop voor het op nul zetten van de dagteller gedurende de (5) knipperingen voor het resetten van de informatie.

Het display toont de nieuwe datum voor het periodisch onderhoud gedurende (5) seconden voor er 'END' verschijnt gedurende (2) seconden.

De weergever duidt op de dagteller en de kilometerteller aan.

## **REMVLOEISTOF**

Het aantal resterende dagen voor de vervanging van de remvloeistof (A).

## **VERKLIKKERLICHTJE**

Vervangen de remschijven.